

Gamme fini dans nos ateliers

7 coloris déclinées dans les 3 finitions à séchage UV :


- Verni mat (en option verni satiné)
- Huilé mat
- Verni grand passage



Aspect Bois Brut

Sydney (verni)

Melbourne (huilé)



Aspect Naturel

Bruges (verni)

Bombay (huilé)



Aspect Chêne fumé

Londres (verni)

Rio (huilé)



Aspect Chêne Moyen


Lisbonne (verni)

Malé (huilé)

Choix de la finition

Verni


Forme un film protecteur en surface



- Très bonnes résistances chimique & mécanique
- Résistance à l'abrasion et au trafic
- Simple nettoyage, peu d'entretien

Huilé

Imprégnation, pénètre le bois



- Conserve la beauté naturelle & le toucher du bois brut
- Rénovation locale possible

Autres coloris sur demande - Représentation non contractuelle




Gamme fini dans nos ateliers

7 coloris déclinées dans les 3 finitions à séchage UV :

- Verni mat (en option verni satiné)
- Huilé mat
- Verni grand passage



Aspect Gris Pierre
Venise (verni) Dublin (huilé)



Aspect Blanchi
Victoria (verni) Oslo (huilé)



Aspect Marron Foncé
Chicago (verni) Cuba (huilé)

Verni grand passage sur tous les coloris

Une finition très durable adaptée pour un trafic intense (magasin, restaurant, etc) possible sur tous les coloris.

Meilleure résistance à l'abrasion et aux poinçonnements.

Toutes nos finitions sont classées en émissions dans l'air intérieur.



Conseil d'entretien

Après la pose du parquet, il est fortement conseillé d'appliquer un métalisant ou une huile d'entretien universelle.

L'entretien courant du parquet doit impérativement être effectué avec un savon spécial parquet verni ou huilé.

Pour l'entretien périodique, il est fortement conseillé d'appliquer un métalisant ou une huile d'entretien universelle.

Autres coloris sur demande - Représentation non contractuelle